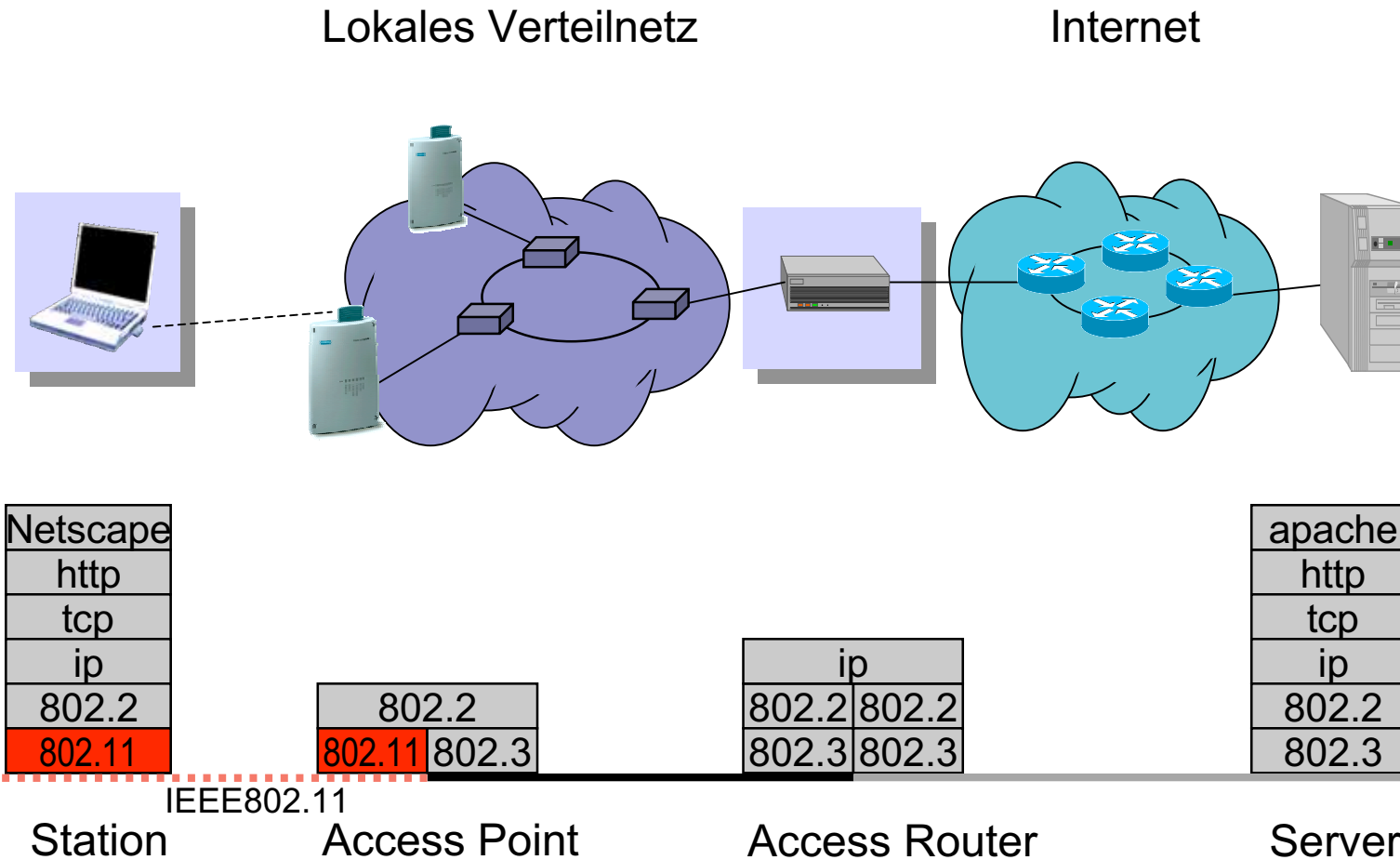


# Verbesserte WLAN Sicherheit mit WPA, EAP und 802.11i

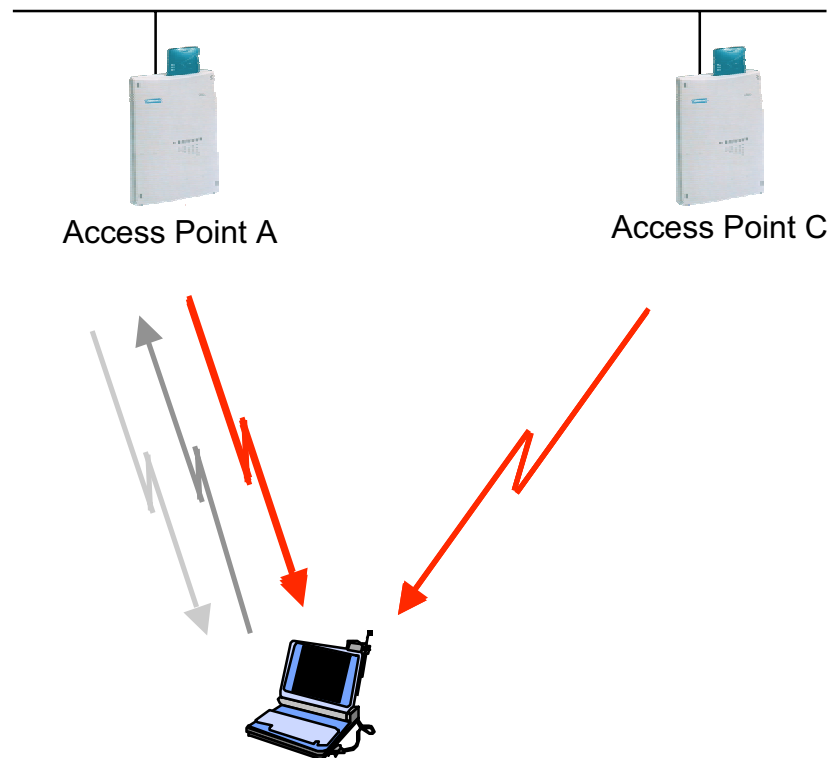
Maximilian Riegel

# Wireless LAN IEEE802.11 Architektur



# Einbuchen in ein Wireless LAN: z.B. passives Scanning

- Erstmaliger Verbindungsaufbau zu einem Access Point
  - Wiederherstellung der Verbindung erfolgt ähnlich.



## Ablauf Association:

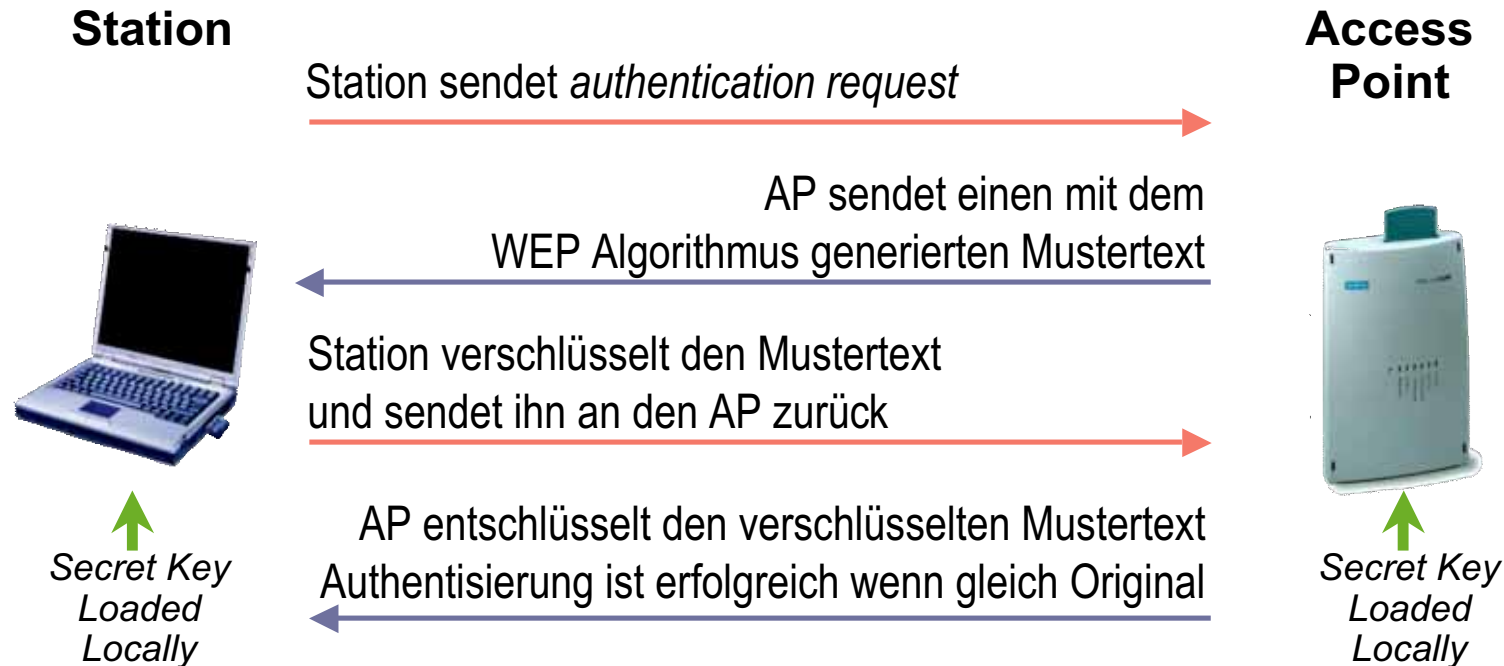
← APs senden Beacons.

Station wählt besten AP aus.

← Station sendet Association Request zum gewählten AP.

→ AP sendet Association Response zurück.

# Shared key Authentisierung



- ❑ Shared key Authentisierung benötigt den WEP Algorithmus
- ❑ Schlüsselmanagement ist in IEEE802.11 nicht spezifiziert
- ❑ Die Authentisierung erfolgt nur einseitig

# IEEE802.11 Verschlüsselung und Zugangskontrolle

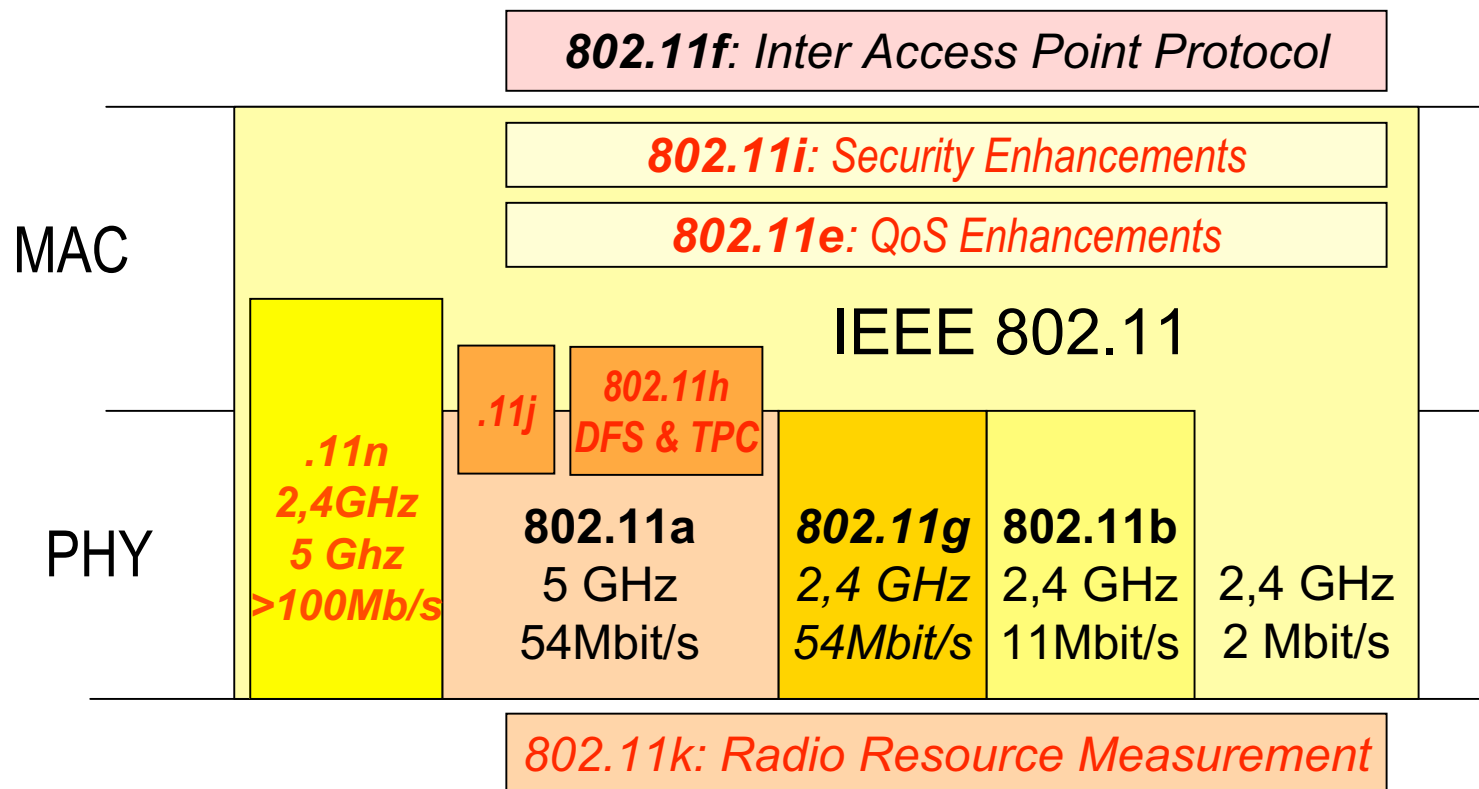
- ❑ Ziel von 802.11 war eine “Wired Equivalent Privacy” (WEP)
  - Weltweit verwendbar
- ❑ 802.11 bietet einen Authentisierungsmechanismus
  - zur Unterstützung der Zugangskontrolle.
  - sieht “OPEN”, “Shared Key” und proprietäre Verfahren vor
- ❑ Shared key Authentisierung basiert auf WEP
  - Beschränkt sich auf Station-zu-Station, nicht Ende-zu-Ende.
  - Benützt den RC4 Algorithmus mit:
    - ⇒ *40 bit secret key*
    - ⇒ *und einen 24 bit IV der mit den Daten mitgeschickt wird.*
    - ⇒ *beinhaltet einen ICV für die Integritätsprüfung.*

## Nachteile der einfachen WEP Sicherheit

- ❑ WEP ist bei jeder Schlüssellänge unsicher
  - IV zu klein, Schutz vor IV Wiederverwendung fehlt
  - Angriffsmöglichkeit bei bekanntem Klartext
- ❑ Keine Benutzerauthentisierung
  - Nur das Netzwerkinterface wird authentisiert
- ❑ Keine gegenseitige Authentisierung
  - Nur die Stations authentisieren sich gegenüber dem AP
- ❑ Fehlende Schlüsselverwaltung
  - Kein Standard zum Austausch der Schlüssel während des Betriebs
  - Schlüsselverwaltung für einen grosseren Nutzerkreis schwierig
- ❑ WEP ist auf keinen Fall eine Einrichtung für absolute Sicherheit,
  - ... aber kann in manchen Gelegenheiten nützlich sein.
- ❑ IEEE P802.11 hat vor 4 Jahren eine Arbeitsgruppe zur Verbesserung der Sicherheit von WLAN eingerichtet.
  - Die Task Group 802.11i hat ihre Arbeit nun abgeschlossen.

# Wireless LAN Standardisierung

## IEEE 802.11



# IEEE802.11i: Robust Security Network (RSN)

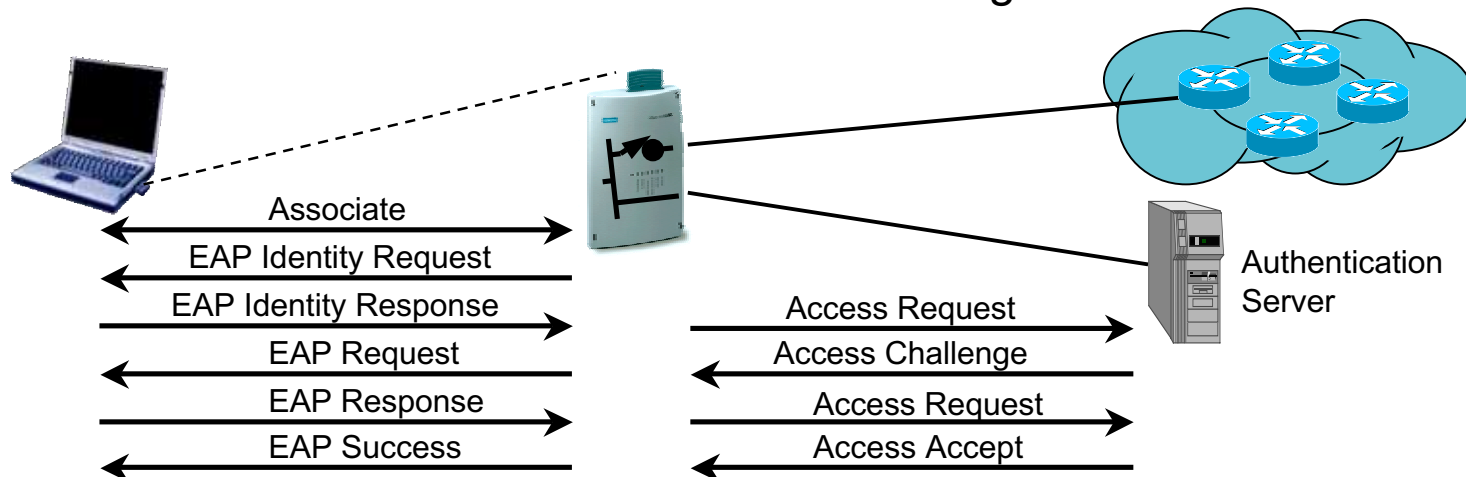
Zusätzliche Verbesserungen zu bestehenden Funktionen:

❑ Datenverschlüsselung:

- TKIP (Temporal Key Integrity Protocol) um mit RC4-basierter Hardware höhere Sicherheitsanforderungen zu erfüllen, und
- WRAP (Wireless Robust Authenticated Protocol) basierend auf AES (Advanced Encryption Standard) und CCMP

❑ Management der gesicherten Verbindung:

- RSN Verhandlungen zur Errichtung des Sicherheits-Kontexts
- IEEE802.1X basierte Authentisierung und Schlüsselverwaltung





# Sicherheitsanforderungen an den Datentransport

---

- ❑ Kein Transport ungesicherter Datenpakete
- ❑ Authentisierung der Nachrichtenquelle
  - Vermeidung von Betrug
- ❑ Serialisierung der Pakete
  - Detektierung von Wiederholungen
- ❑ Vermeidung der Schlüsselwiederverwendung
  - 48 bit Sequenznummer
- ❑ Schutz der Quell- und Zieladresse
- ❑ Einsatz von starker Verschlüsselungstechnik
  - für den Schutz von Vertraulichkeit und Integrität

# TKIP: Temporal Key Integrity Protocol

- ❑ Zur Maskierung der Schwächen von WEP auf existierender AP Hardware
- ❑ Ist als Hülle für den WEP-Algorithmus konstruiert
  - Kann vollständig in Software implementiert werden
  - Macht Gebrauch von existierender WEP Hardware
  - Betreibt WEP als Komponente
- ❑ *Die Lösung erfüllt die Ansprüche an einen guten Standard!*
  - *niemand ist damit wirklich voll zufrieden*
- ❑ TKIP verwendet zwei Arten von Schlüssel
  - 1x 128 bit für die Verschlüsselung der Daten; AP und STA verwenden den selben Schlüssel
  - 2x 64-bit für den Schutz der Integrität: AP und STA verwenden unterschiedliche Schlüssel

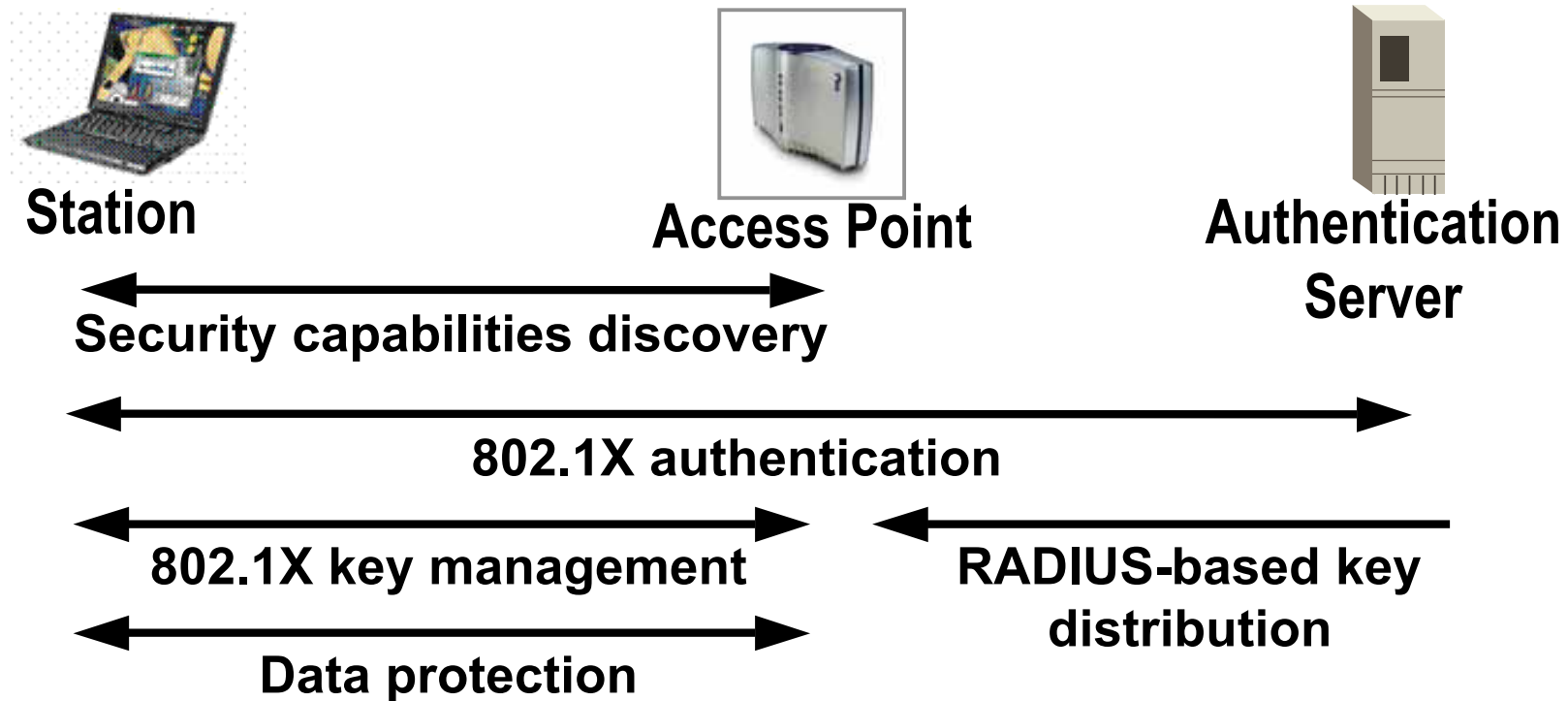
# CCMP

- ❑ Die verbindliche Verschlüsselungslösung für 802.11 auf Dauer
- ❑ Ein vollständig neues Protokoll ohne Verwandtschaft zu WEP
- ❑ Speziell für IEEE 802.11i entworfen
- ❑ Benötigt einen einzelnen 128-bit Schlüssel
  - Der selbe 128-bit Arbeitsschlüssel wird auf AP und STA eingesetzt.
- ❑ Schlüsselkonfiguration durch 802.1X
- ❑ CCMP verwendet CCM um
  - Datenpakete zu verschlüsseln
  - ausgewählte Header-Felder vor Verfälschung zu sichern
- ❑ CCM = Counter Mode Encryption mit CBC-MAC Data Origin Authenticity mit einem einzigen Schlüssel
  - Verlangt einen 128 bit block cipher – IEEE 802.11i verwendet AES
  - Die Anforderungen von AES verlangen neue AP Hardware
  - Die Anforderungen von AES können neue Hardware bei Handheld-Geräten bedingen, aber nicht bei PCs

# Zusammenfassung: Datentransport

	<u>WEP</u>	<u>TKIP</u>	<u>CCMP</u>
<i>Cipher</i>	RC4	RC4	AES
<i>Key Size</i>	40/104 bits	128 bits Encr. 64 bit auth	128 bits
<i>Key Life</i>	24-bit IV, wrap	48-bit IV	48-bit IV
<i>Packet Key</i>	Concat.	Mixing Fnct.	Not Needed
<i>Integrity</i>			
<i>Data</i>	CRC-32	Michael	CCM
<i>Header</i>	None	Michael	CCM
<i>Replay</i>	None	Use IV	Use IV
<i>Key Mgmt.</i>	None	EAP-based	EAP-based

# 802.11 Betriebsablauf für die Einrichtung einer gesicherten Verbindung



## Ablaufphasen

- *Discovery*
- *Authentication*
- *Key Management*

## Zweck der einzelnen Phasen

- ❑ Discovery
  - Bestimmung von potentiellen Kommunikationspartnern
  - Der AP informiert die STAs über die Sicherheitsfeatures
- ❑ Authentication basierend auf 802.1X
  - Zentrale Verwaltung der Zugangskontrolle im AS
  - Endgültige Entscheidung der STA über den Verbindungsaufbau
  - Gegenseitige Authentisierung zwischen STA und AS
  - Erzeugung des *Master Key* als Abfallprodukt der Authentisierung
  - Erzeugung des *Authorization token* aus dem *Master Key*
- ❑ RADIUS-basierende Schlüsselübergabe
  - AS übergibt den Session-Key (PMK) zu dem dazugehörigen AP
- ❑ Key management mittels 802.1X
  - Bindung des PMK zur STA und zum AP
  - Bestätigung dass beide, der AP und die STA den PMK besitzen
  - Die Erzeugung von frischen Arbeitsschlüsseln (PTK)
  - Überwachung der Arbeitsfähigkeit der Kommunikationspartner

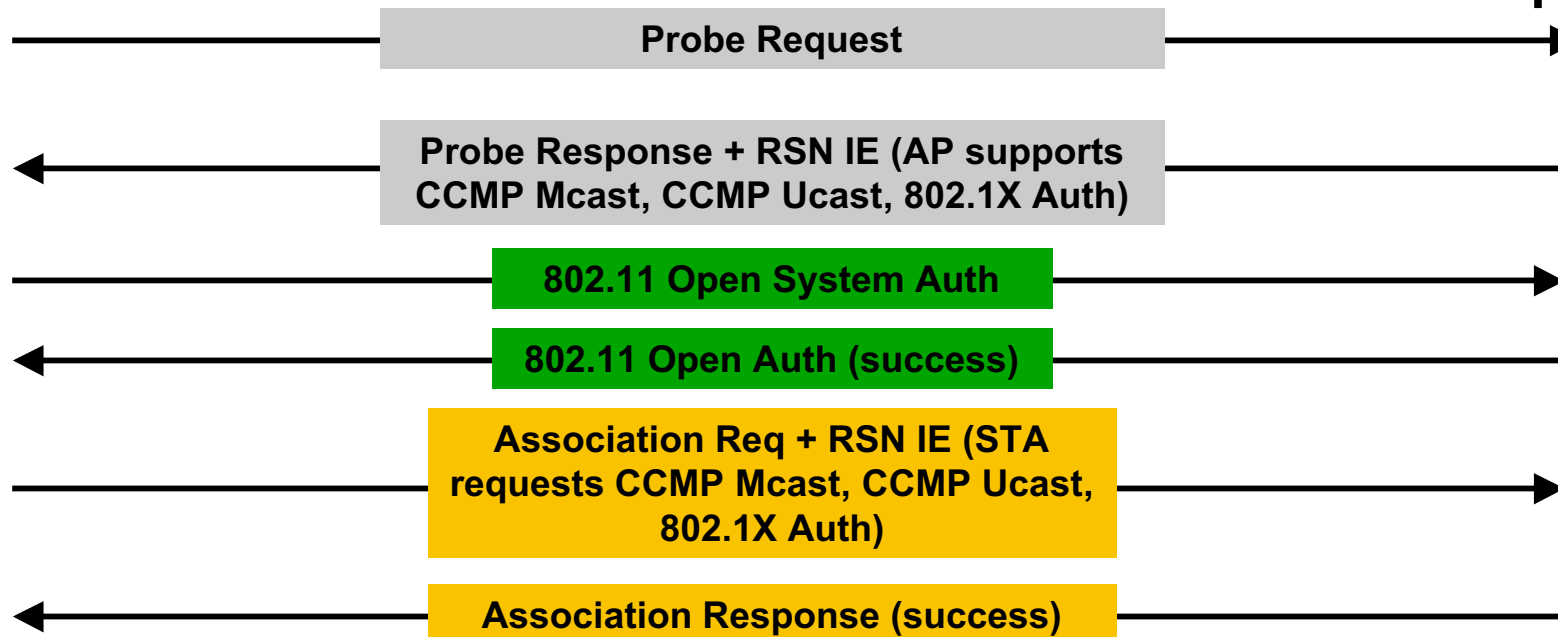
# Discovery



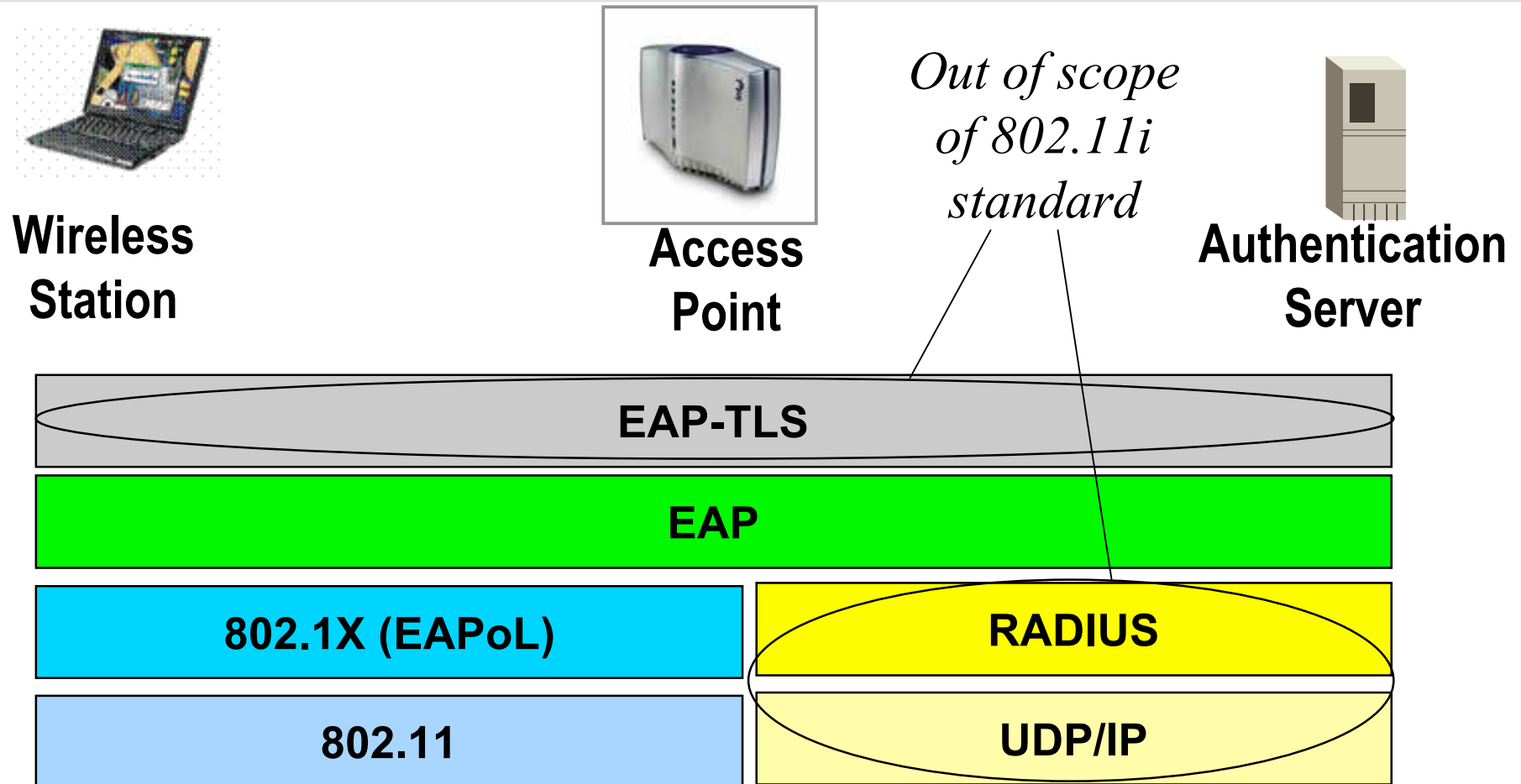
**Station**



**Access Point**

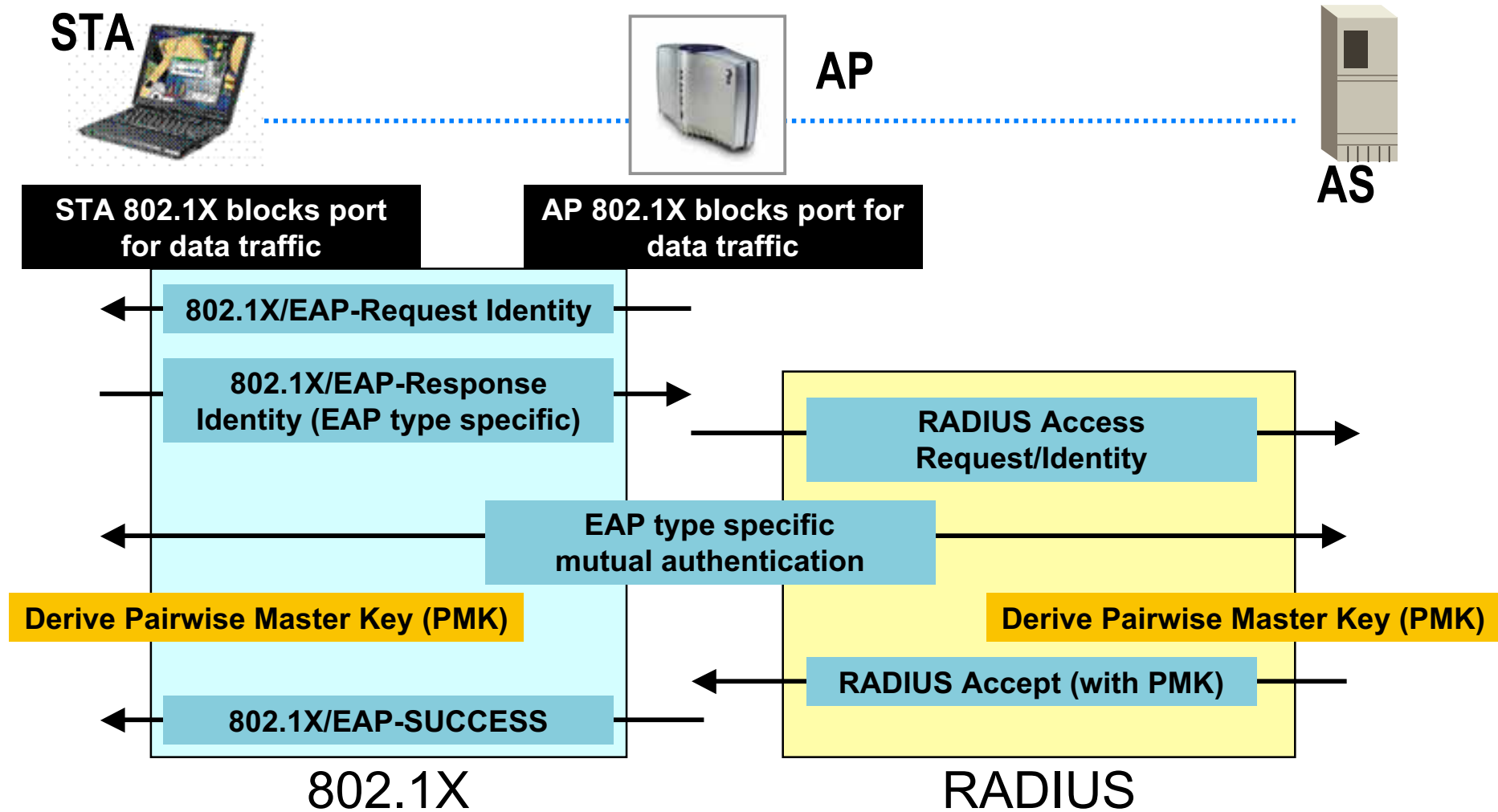


# Authentication and Key Management Architektur





# Authentication



# 802.1X und EAP

## 802.1X

- ❑ Einfacher Transport von EAP Nachrichten über IEEE802 LANs
- ❑ Einrichtung und Verweigerung der Öffnung für Ports
- ❑ Adaptiert EAP Architektur  
*Authentication server/AP (“Authenticator”)/STA (“Supplicant”)*

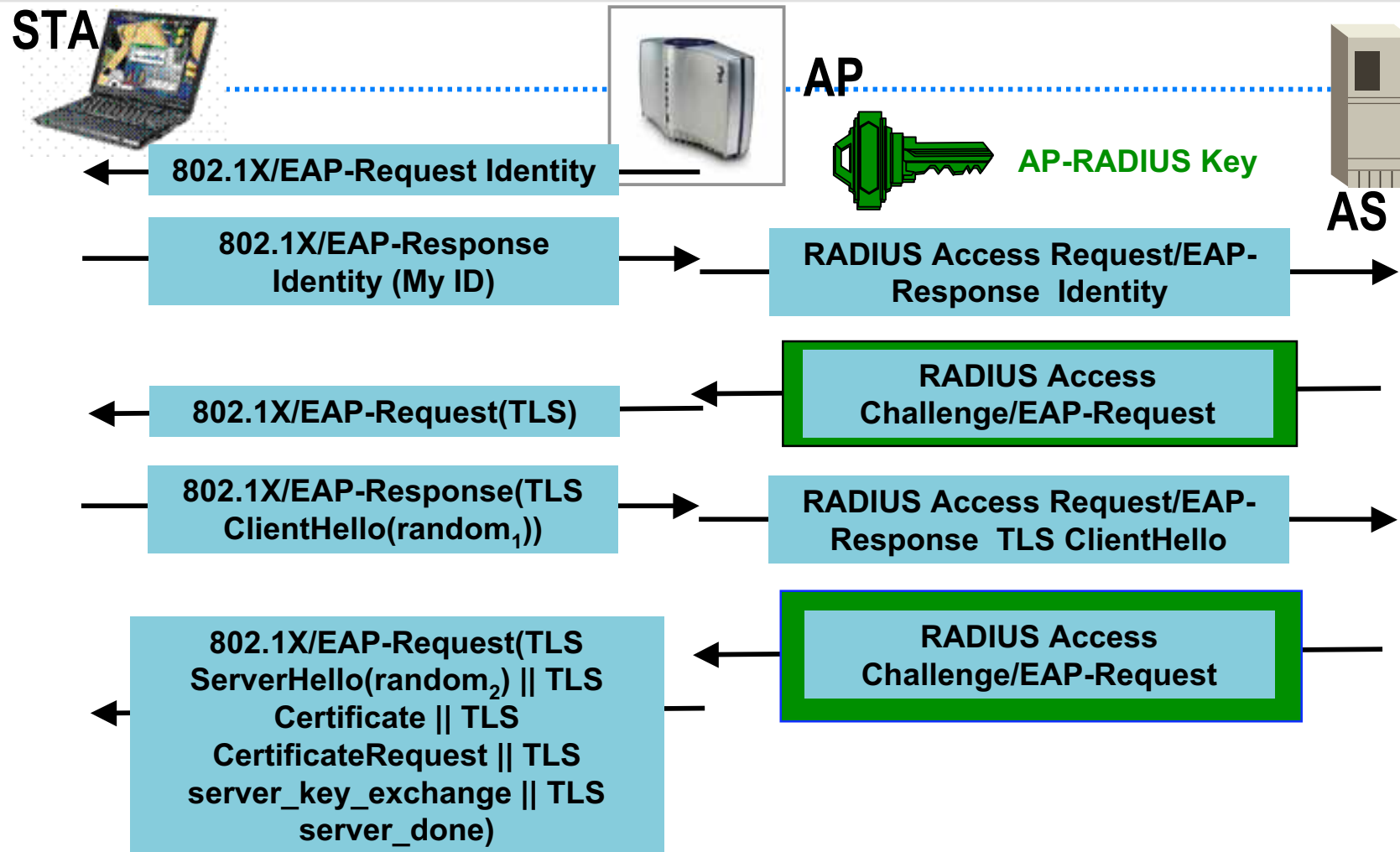
## EAP (Extensible Authentication Protocol)

- ❑ Transportprotokoll für Authentisierungsinformation, nicht die Authentisierungsmethode an sich
  - kein kryptographischer Schutz der Nachrichten
  - kein Schutz gegen gefälschte EAP-Success-Nachrichten
  - vertraut auf die Fähigkeiten der konkreten Authentisierungsmethoden
- ❑ Effiziente Anwendung in IEEE802.11:
  - Minimiert AP Kosten durch Verlagerung der Authentisierung in den AS
  - Ein AP kann ganz unterschiedliche Authentisierungsmethoden bedienen

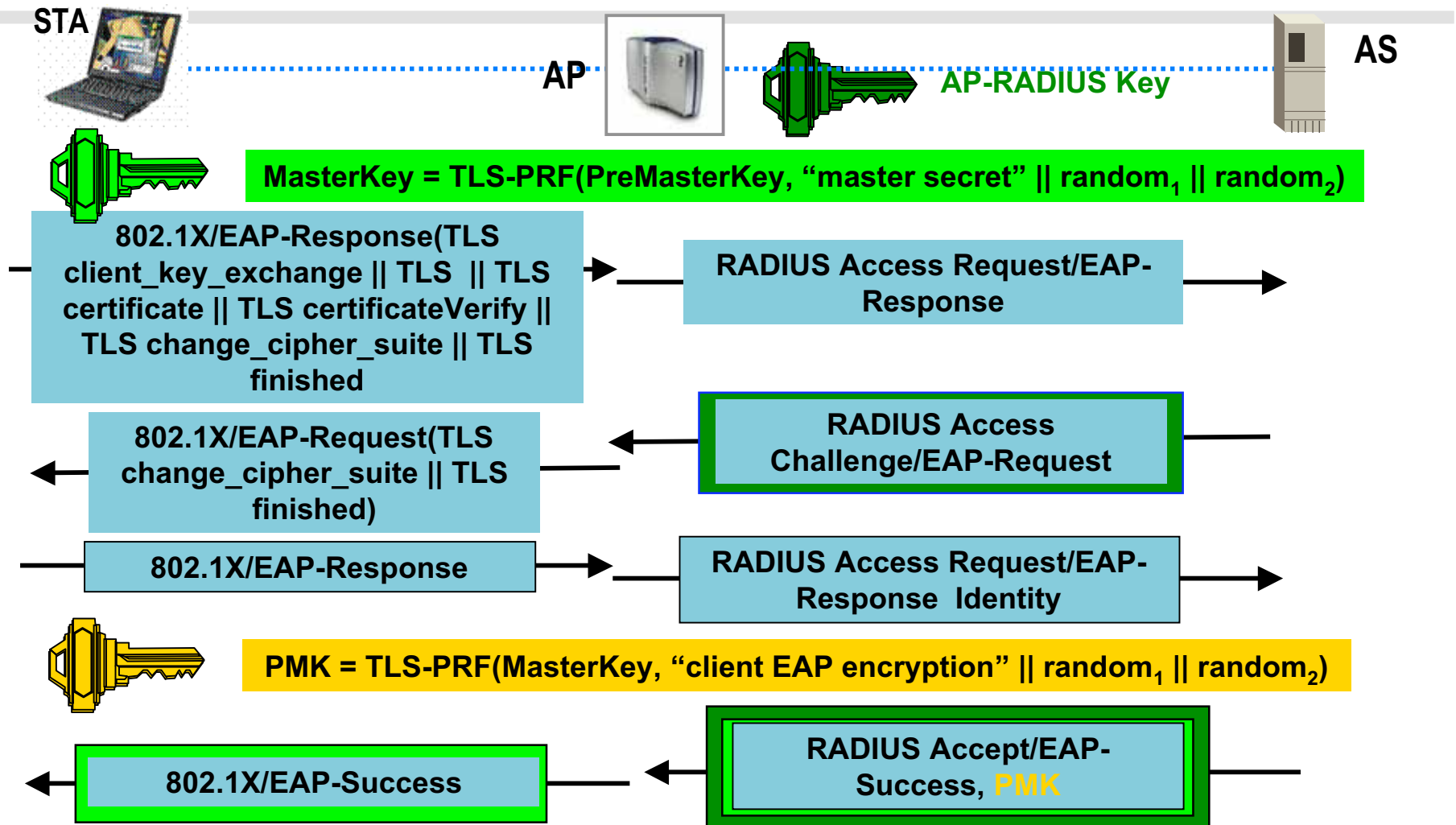
# EAP-TLS

- ❑ EAP-TLS ist nicht Teil von 802.11i
  - genausowenig wie jede andere spezifische Authentisierungsmethode
- ❑ Aber EAP-TLS ist die de-facto 802.11i Authentisierungsmethode
  - Im Gegensatz zu anderen verbreiteten EAP-Methoden erfüllt sie alle 802.11i Anforderungen
- ❑ EAP-TLS = TLS Handshake über EAP
  - EAP-TLS ist bereits standardisiert (RFC 2716)
  - Verwendet den selben Verbindungsaufbau wie TLS/SSL
- ❑ Verlangt, dass grundsätzlich immer das AS Zertifikat auf der STA installiert wird
- ❑ Beidseitige Authentisierung verlangt die Bereitstellung eines STA Zertifikats im AS.

# Authentication basierend auf EAP-TLS (1)

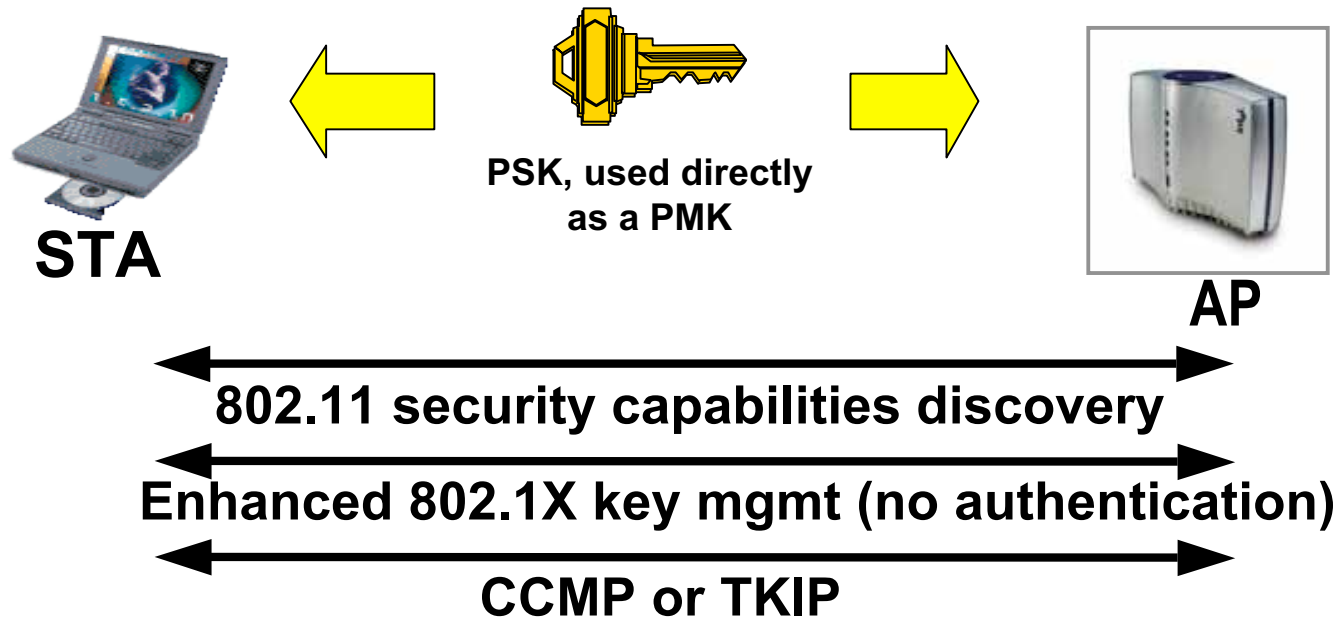


# Authentication based on EAP-TLS (2)



# Sicherheit ohne Authentication Server

## *Pre-shared Key*



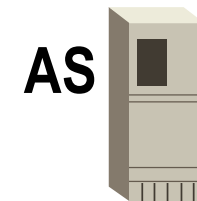
### Schlüsselgenerierung aus einem Passwort

- Verwendet PKCS #5 v2.0 PBKDF2 um einen 256-bit PSK aus einem ASCII Passwort zu generieren
- Motiv:  
Heimanwender konfigurieren vielleicht Passwörter, aber niemals Schlüssel

# Key Management

- ❑ Original 802.1X Schlüsselmanagement hoffnungslos fehlerbehaftet
- ❑ Neues Modell in IEEE 802.11i:
  - Ableitung eines Pairwise Master Key (PMK)
  - AP und STA verwenden den PMK um den Pairwise Transient Key (PTK) zu erzeugen
  - Der PTK wird zum Schutz der Verbindung eingesetzt
- ❑ *4-Way Handshake*
  - Etabliert einen frischen, dedizierten Schlüssel für die STA und den AP für diese Session
  - Überprüft die Betriebsfähigkeit der Peers
  - Zeigt an, dass es keinen man-in-the-middle zwischen Inhabern eines PTK gibt, wenn es keinen man-in-the-middle für den PMK gab.
  - Synchronisiert den Gebrauch der paarweisen Schlüssel
- ❑ *Group Key Handshake* versorgt alle STAs mit dem Group Key

# Key Management Overview



**Step 0: Use RADIUS to push PMK from AS to AP**



**Step 1: Use PMK and 4-Way Handshake to  
derive, bind, and verify PTK**

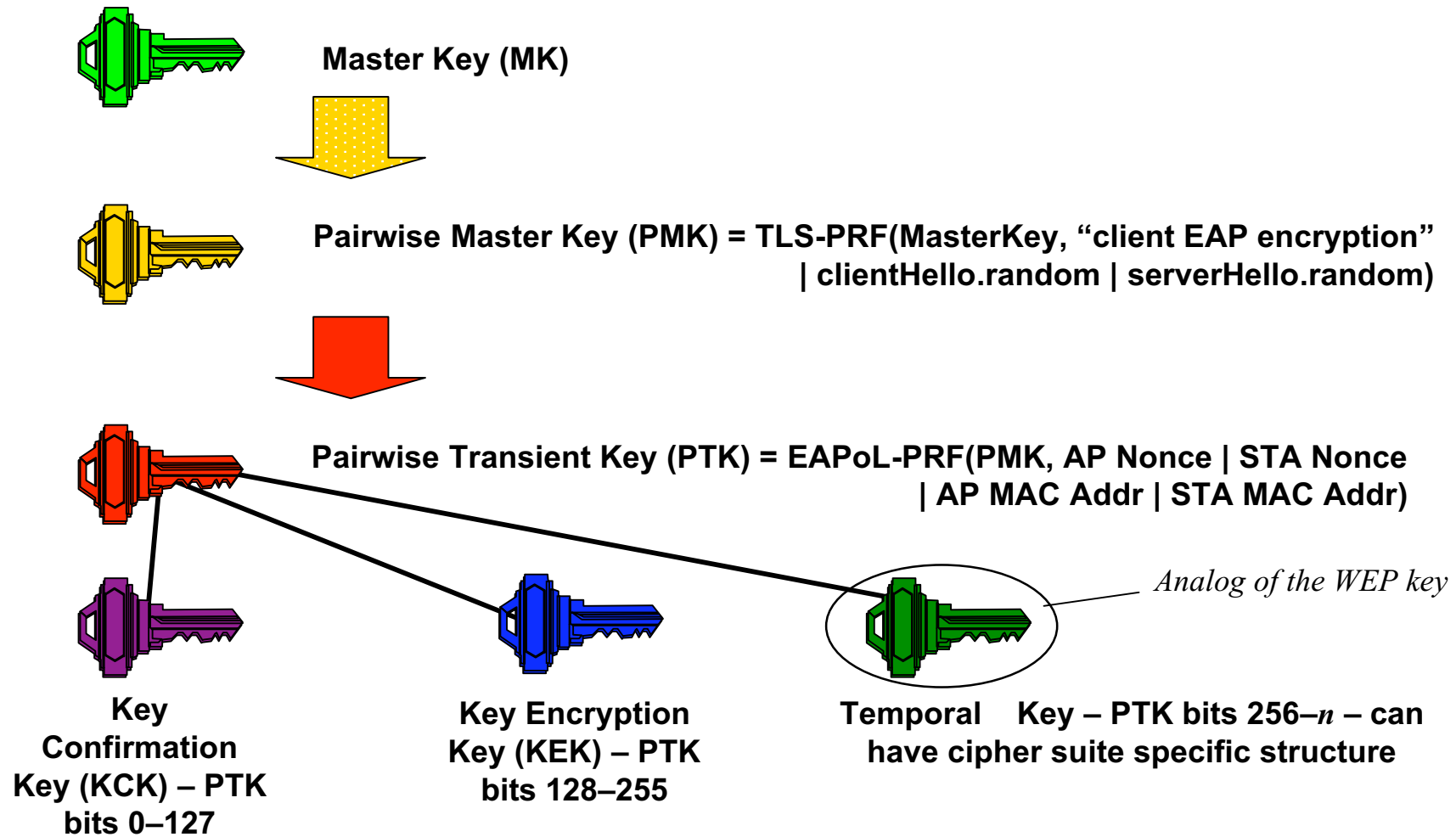


**Step 2: Use Group Key Handshake to send GTK  
from AP to STA**

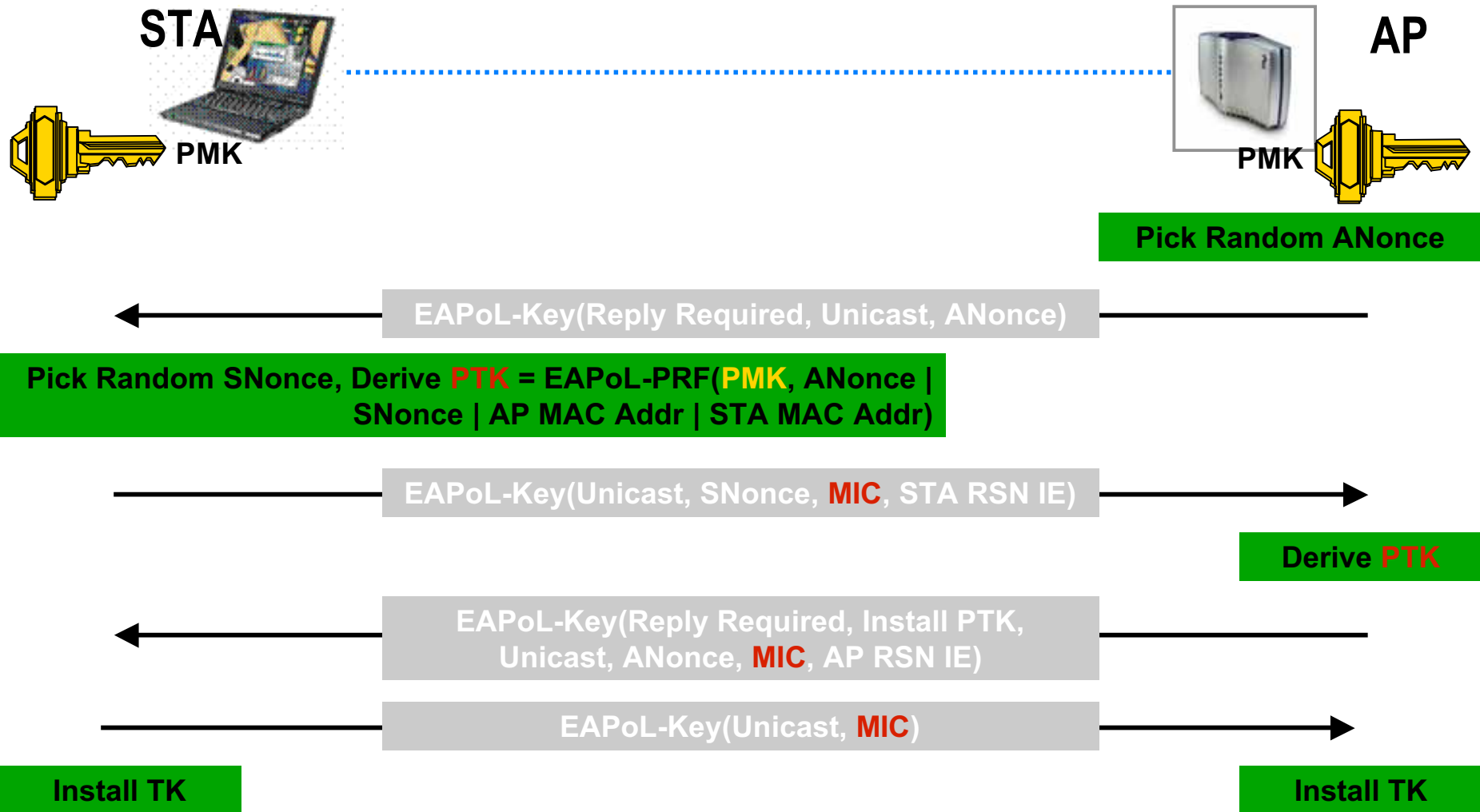




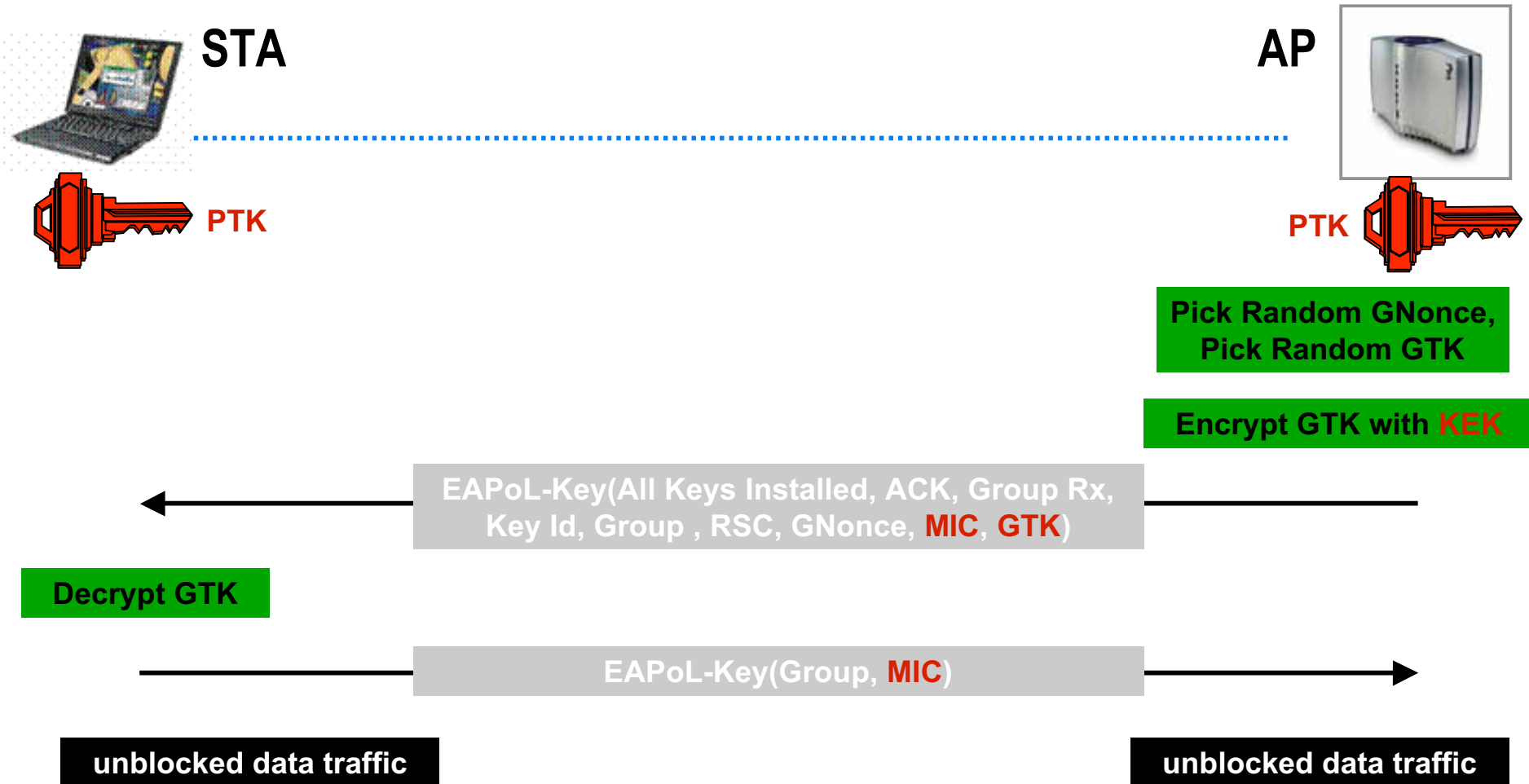
# Pairwise Key Hierarchy



# Schritt 1: 4-Way Handshake



# Schritt 2: Group Key Handshake



# Wi-Fi Alliance (<http://www.wi-fi.org>)

## □ Zielsetzung:

- Zertifizierung der Interoperabilität von IEEE802.11 Produkten
  - ⇒ *Vergabe des Wi-Fi Zeichens*
- Verbreitung des Wi-Fi Zeichens als marktübergreifendes Merkmal aller IEEE802.11 konformen Lösungen



Logo

## □ Derzeitige Aktivitäten:

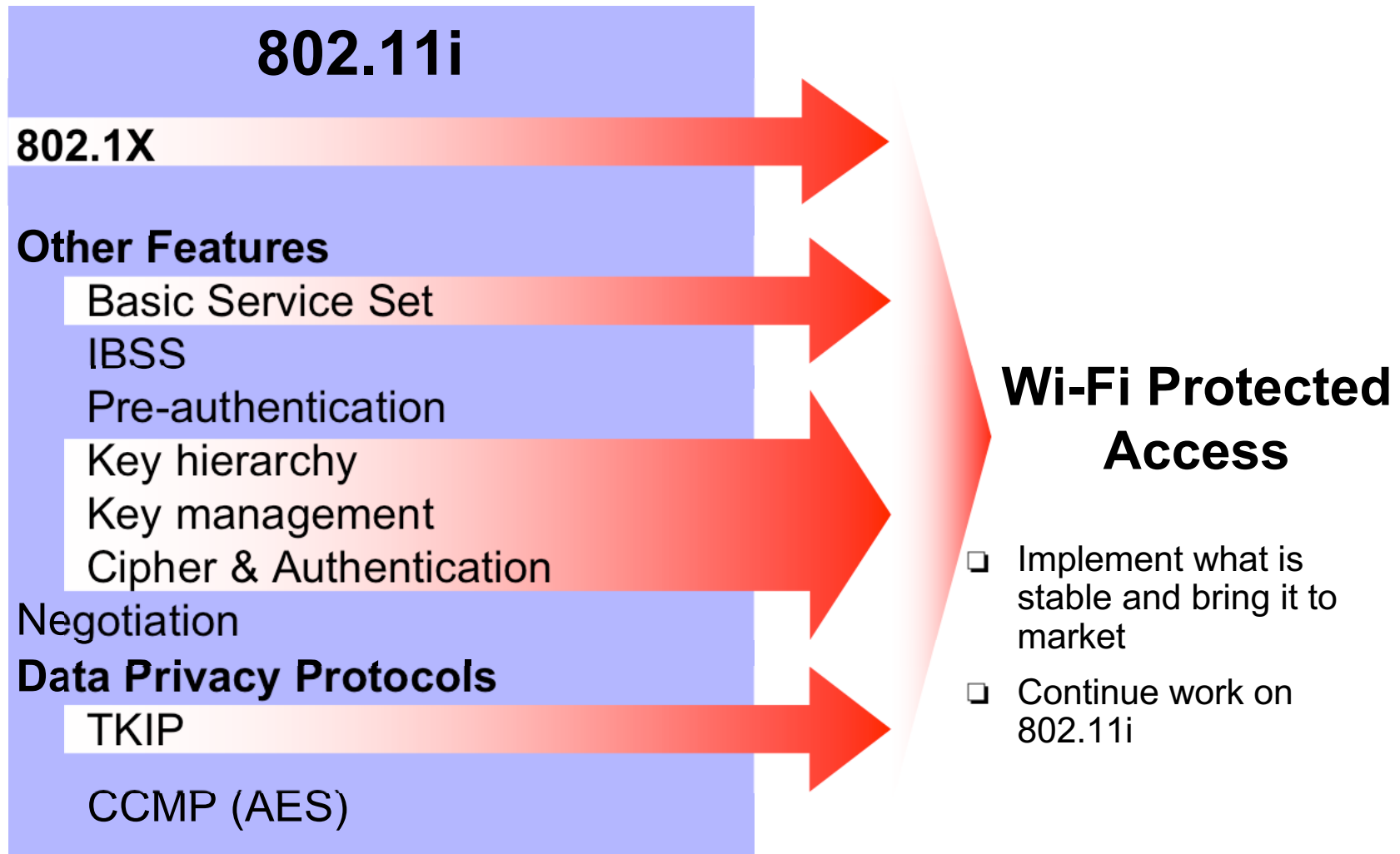
- Bekanntmachung und Umsetzung der Gütesiegel-Strategie
  - ⇒ *einheitliches Wi-Fi Logo für alle IEEE 802.11 Zertifizierungen*
  - ⇒ *produktspezifisch ergänzt durch die Kennzeichnung der getesteten Funktionalitäten*
- Beginn der 802.11a/b/g Wi-Fi Zertifizierung inklusive Dual-Mode/Dual-Band Funktion
- Bekanntmachung der Wi-Fi Protected Access (WPA) Initiative, verpflichtend für alle neuen Produkte
- Weitere Vorbereitung des Wi-Fi Zone Programms



**CERTIFIED**

Gütesiegel

# WPA and 802.11i



# ENDE

- ❑ **Danke für Ihre Aufmerksamkeit.**
- ❑ **Fragen und Antworten?**

Maximilian Riegel ([riegel@max.franken.de](mailto:riegel@max.franken.de))

## Literature:

- ❑ 802.11 Wireless Networks – The Definitive Guide  
Matthew S. Gast; O' Reilly, ISBN 0-596-00183-5
- ❑ Real 802.11 Security: Wi-Fi Protected Access and 802.11i  
Jon Edney ,William A. Arbaugh; Addison Wesley 2003  
ISBN : 0-321-13620-9